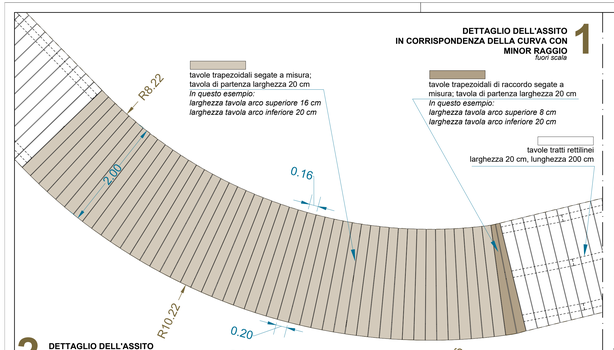

1 **DETTAGLIO DELL'ASSITO IN CORRISPONDENZA DELLA CURVA CON MINOR RAGGIO**
fuori scala

tavole trapezoidali segate a misura; tavola di partenza larghezza 20 cm
In questo esempio:
larghezza tavola arco superiore 16 cm
larghezza tavola arco inferiore 20 cm

tavole trapezoidali di raccordo segate a misura; tavola di partenza larghezza 20 cm
In questo esempio:
larghezza tavola arco superiore 8 cm
larghezza tavola arco inferiore 20 cm

tavole tratti rettilinei larghezza 20 cm, lunghezza 200 cm

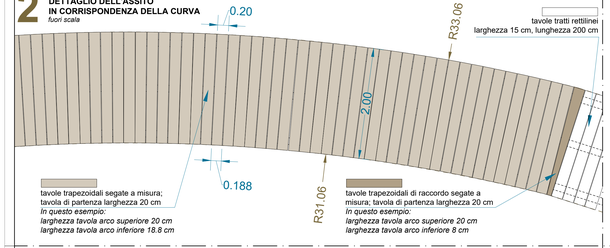

2 **DETTAGLIO DELL'ASSITO IN CORRISPONDENZA DELLA CURVA**
fuori scala

tavole tratti rettilinei larghezza 15 cm, lunghezza 200 cm

tavole trapezoidali segate a misura; tavola di partenza larghezza 20 cm
In questo esempio:
larghezza tavola arco superiore 20 cm
larghezza tavola arco inferiore 18.8 cm

tavole trapezoidali di raccordo segate a misura; tavola di partenza larghezza 20 cm
In questo esempio:
larghezza tavola arco superiore 20 cm
larghezza tavola arco inferiore 8 cm

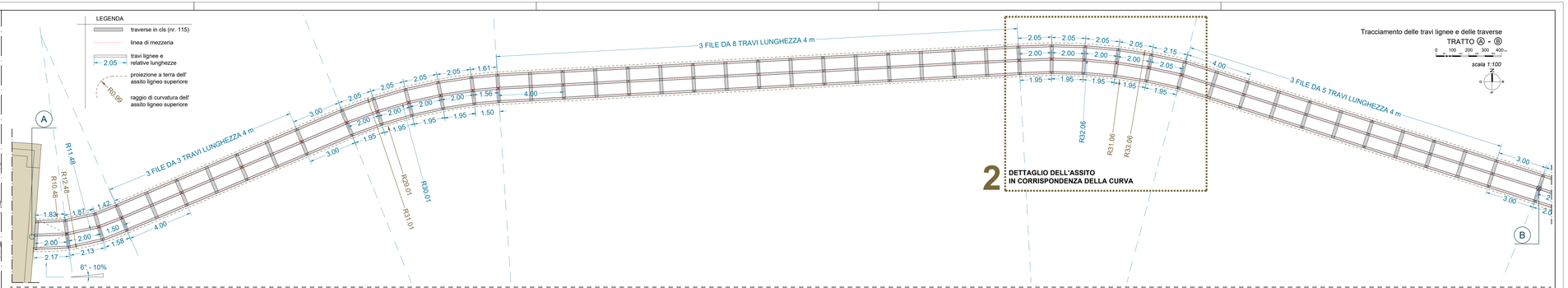

2 **DETTAGLIO DELL'ASSITO IN CORRISPONDENZA DELLA CURVA**

Tracciamento delle travi lignee e delle traverse
TRATTO Ⓐ - Ⓑ
scala 1:100

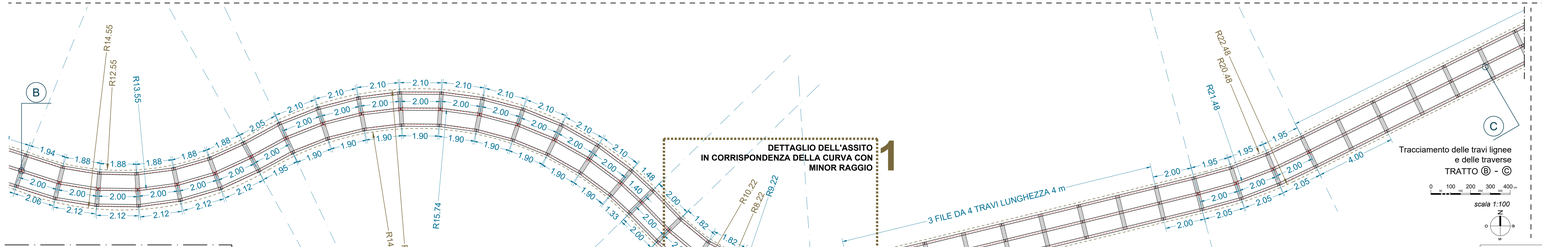

1 **DETTAGLIO DELL'ASSITO IN CORRISPONDENZA DELLA CURVA CON MINOR RAGGIO**

Tracciamento delle travi lignee e delle traverse
TRATTO Ⓑ - Ⓒ
scala 1:100

QUANTITÀ' DI PROGETTO, MATERIALE SEMILAVORATO:

- **177 travetti di larice lamellare** per esterno, classe utilizzo 3, piallato bisellato delle dimensioni di cm12x16 lungh. 4 metri per complessivi 708,00 mt, equivalenti a 13,60 m3

- **550 tavole in larice trentino**, fuori cuore, piallate quattro fili, largh. cm.20 lungh. 4 metri spessore finito cm 4,2 (minimo cm 4) con lavorazione antiscivolo su una faccia venature nel senso della lunghezza, per complessivi ml 2200 equivalenti a 18,48 m3

- **6.600 viti** a filetto parziale, in acciaio inossidabile A2 austenitico di alta qualità, dim. 5,5X70 mm, con testa cilindrica ridotta e filettatura sottotesta

- **115 traverse in cls armato** 20x176x20 cm; cls per fondazioni C25/30 Xc1-Xc2 e armatura 2 Ø12 inferiori e 2 Ø12 superiori ed una staffa Ø 8 ogni 20 cm

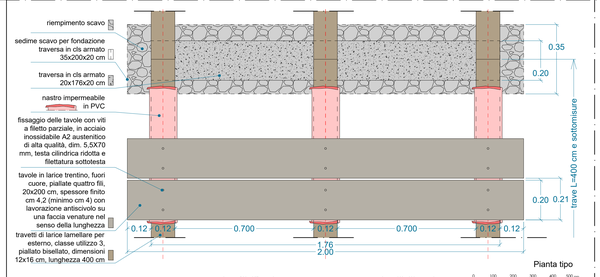

Pianta tipo
scala 1:10

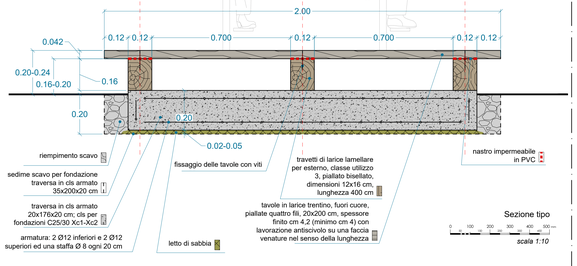

Sezione tipo
scala 1:10

Tracciato del camminamento in legno e individuazione dei tratti rappresentati in scala 1:100

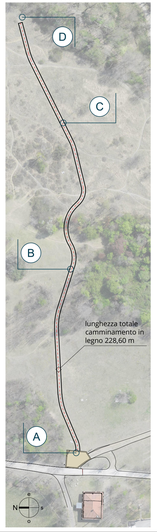

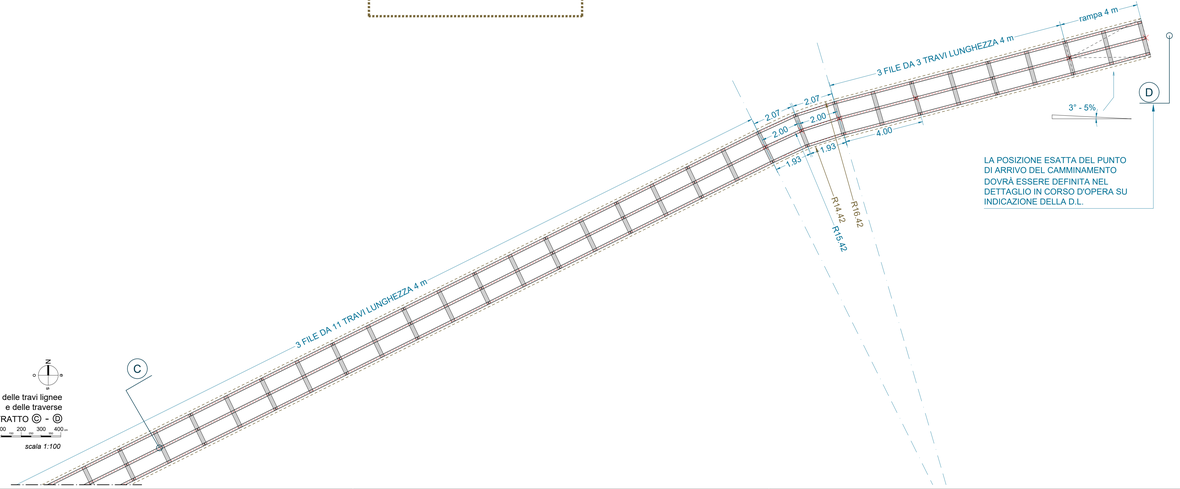

Tracciamento delle travi lignee e delle traverse
TRATTO Ⓒ - Ⓓ
scala 1:100

LA POSIZIONE ESATTA DEL PUNTO DI ARRIVO DEL CAMMINAMENTO DOVRÀ ESSERE DEFINITA NEL DETTAGLIO IN CORSO D'OPERA SU INDICAZIONE DELLA D.L.

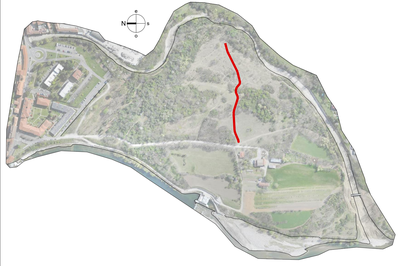

PARCO AGRICOLO NATURALISTICO RICREATIVO NELL'AREA DENOMINATA ISOLOTTO - 1° LOTTO

PROGETTO DEFINITIVO

C.10 PROGETTO - OPERE ARCHITETTONICHE

Camminamento sopraelevato in legno di larice

Data:	Scala:	Codice:	Committente: Comune di Ponte San Pietro (BG)
novembre 2021	varie	**PsIS3**	

Responsabile del Procedimento: Arch. Oliviero Rota
Ponte San Pietro (Bg) Piazza Libertà n. 1
tel. 035-6228411, mail: comune@comune.pontesanpietro.bg.it

Raggruppamento temporaneo di professionisti

BSJA studio di architettura
Bergamo, via Teodoro Frizzoni n. 25 - tel. 035.215895, mail: info@studiobsea.it
capogruppo R.T.P.

Dott. Agr. Mario Carminati
Torre Boldone (Bg), via Martinella n. 65 - tel. 035.345768, mail: mario@studio-carminati.it
mandante

Dott. For. Angelo Ghirelli
Bergamo, via Martiri di Cefalonia n. 4 - tel. 335.8029066, mail: info@dryos.com
mandante

Il Capogruppo